


ΙΛΑΨ



ΡΥΞ



ΙΨΟΙ

ΡΓΑΓΡΑΨ



Πάμε

Πού είναι  
ο  
Άρης;



Παπί

πίτα


## Εργασία για την εισαγωγική ενότητα της Γλώσσας Α' τάξης: «Πού είναι ο Άρης»

Η εργασία αυτή δόθηκε σε Α' τάξη προς το τέλος της ενότητας «Πού είναι ο Άρης». Οι μαθητές τελειώνοντας την εργασία και διπλώνοντας κατάλληλα το χαρτί Α4 με την παραπάνω εκτύπωση που τους δίνεται δημιουργούν ένα βιβλίο Οριγκάμι με τις βασικές λέξεις της ενότητας.

Πιο συγκεκριμένα, εκτυπώνουμε την παραπάνω σελίδα και ζητάμε από τους μαθητές να γράψουν με μολύβι, ξυλομπογιά ή μαρκαδόρο τις λέξεις που είναι με αχνό γκρι χρώμα, να τις διαβάσουν με τη βοήθεια του διπλανού (αν δουλεύουν σε ομάδουλες) ή/και της/του δασκάλας/ου και κατόπιν να ζωγραφίσουν κάτι σχετικό με τη λέξη π.χ. μία πίτα. Οι λέξεις που είναι γραμμένες με wordArt π.χ.

**ΤΌΠΙ** τους ζητάμε ή να τις γράψουν εσωτερικά ή να τις γεμίσουν με χρώμα, να τις διαβάσουν και να ζωγραφίσουν από πάνω κάτι σχετικό. Τέλος διπλώνουμε το βιβλιαράκι οριγκάμι σύμφωνα με τις οδηγίες που θα βρείτε εδώ: <http://www.kidsactivities.gr/origami-%CE%B2%CE%B9%CE%B2%CE%BB%CE%B9%CE%B1%CF%81%CE%B1%CE%BA%CE%B9%CE%B1/%CE%B4%CE%B9%CF%80%CE%BB%CF%8E%CE%BD%CF%89-/> (Ευχαριστούμε τη συνάδελφο κ. Τσιρώνη Α. για την τόσο βοηθητική ανάρτησή της).

Σημείωση: Επειδή έχω πολλά παιδιά στην τάξη είχα κάνει την προετοιμασία στο σπίτι δηλαδή είχα κάνει τα κοψίματα και τα διπλώματα εκ των προτέρων. Όταν έδωσα στα παιδιά τη φωτοτυπία Α4, ήταν ανοικτή αλλά τσακισμένη στα σημεία που αργότερα θα δίπλωναν. Αφού ολοκλήρωσαν την εργασία, τους έδειξα σε ένα άλλο χαρτί πώς να διπλώσουν το δικό τους και έτσι έκανε το καθένα το δικό του βιβλιαράκι. (Δες και τις φωτογραφίες)



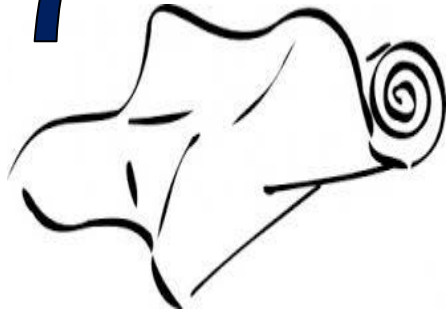
Εννοείται ότι αν θέλετε μπορείτε να αλλάξετε τις λέξεις, τις εικόνες, τη σειρά που θα εμφανίζονται κλπ με άλλες δικές σας ακολουθώντας τις ιδιαιτερότητες της τάξης και τους μαθησιακούς στόχους που έχετε θέσει. Για να σας διευκολύνω σας παραθέτω εδώ τις εικόνες και τις αριθμώ με τον τρόπο που θα εμφανίζονται ως «σελίδες» στο βιβλιαράκι οριγκάμι μετά την ολοκλήρωση της εργασίας

Καλές Δημιουργίες!!!

Δηλαβέρη Βασιλεία

ΙΛΡΠ

7



ΡΥΞ

6



ΙΠΟΙ

5

ΡΓΡΓΡΠ

4



8

Πάμε

Πού είναι

ο

1 Άρης;



2

Παπί

3

πίτα

